

## Rédaction

Rédige le brouillon de la marche à suivre pour la création du personnage original.

Comment dessiné un personnage géométrique

Matériel : crayons de couleur, crayon de mine, règle, feuille de papier.

1. Avec la règle, traces un carré de 10 cm. au milieu de la feuille de papier.

2. Sur le dessus du carré, traces avec la règle, un octogone de 3 cm le côté.

3. Tracer, dans l'octogone, deux rectangles de 2 cm.

4. Tracer un cercle de 1 cm dans

l'octogone.

5. Tracer tracer dans l'octogone,

un carré de 1 cm.

6. Tracer sur les coin du haut

du grand carré, un octogone de

5 cm.

7. Sur les côté du grand

octogone, tracer des rectangle

de 3 cm.

8. De chaque côté du carré,\*




tracer un rectangle de 7 cm.



9. Au bas des rectangle du bas, tracer des petit\* rectangle.

\*grand carré \* 2 cm

Nom : Elise

Fiche de révision

Critères	Bravo tu as bien réussi!	Ce que tu dois améliorer...
Écrire un titre approprié qui commence par "Comment..."		<hr/> <hr/> <hr/>
Écrire une liste de matériel précise		On doit savoir de quelle couleur de crayon de couleur s'agit-il. <hr/> <hr/>
Écrire des directives en suivant un ordre logique		<hr/> <hr/> <hr/>
Numéroter les directives		<hr/> <hr/> <hr/>

Écrire des directives claires		<del>tes</del> tes directives ne sont pas assez claires 6. J'ai un peu de problème à comprendre le coin du au
Écrire des directives précises		présent juste un peu plus tes directives directive numéro 1. de quel le couleur il faut tracer
Utiliser l'infinitif ou l'impératif présent dans les directives		
Accorder les mots au pluriel		tu n'a presque pas utiliser le pluriel dans tes mots directive numéro 3, 7, 7
Varier les verbe		tu n'a pas beaucoup varier les verbe